











MODEL	Nº	 s.p.m.		 mm	 mm	 301			MAX.  mm
SW-8810	x1	3.000	DPx5:11~14	7	14				7
SW-8820	x2								

Máquinas de columna de 1 y 2 agujas, arrastre sincronizado, aguja acompañante para costura de artículos medios-gruesos de pequeño radio tales como zapatos de piel, bolsos de piel, etc.

1/2 needle posteb sewing machine upper and lower driven roller feed dog and presser foot, needle feed. For sewing medium-heavy articles with small radius like leather shoes, handbags, etc.